



# EXPRESS 06-01

# EXPRESS

- › Kinder- und Jugend-Drehstuhl
- › Kindgerecht ausgeformte Rückenlehne zur zusätzlichen Abstützung im Lendenwirbelbereich, stufenlos höhenverstellbar
- › Bequemer, großer Muldensitz
- › Höhen- und Tiefenverstellung der Rückenlehne zur individuellen Anpassung auf die Körpergröße
- › Sitzhöhenverstellung durch Sicherheits-Toplift
- › Fußkreuz in Polyamid schwarz
- › Lastabhängig gebremste Sicherheits-Doppelrollen



## ABMESSUNGEN

Sitzhöhe: 42 – 55 cm  
Sitzbreite: 40 cm  
Sitztiefe: 38 cm  
Lehnenhöhe: 34 cm  
Gesamthöhe: 81 – 94 cm

Gewicht: 8 kg  
Volumen: 0,09 m<sup>3</sup>

## BEZÜGE

G26 – royalblau  
100% Polyolefin

48601 G26



**Heute bestellt -  
in 48 Stunden an Sie unterwegs !**



**Topstar**

# EXPRESS 06-02

# EXPRESS

- › Trendiger Motiv-Drehstuhl für Kids und Teens
- › Kindgerecht ausgeformte Rückenlehne zur zusätzlichen Abstützung im Lendenwirbelbereich, stufenlos höhenverstellbar
- › Bequemer, großer Muldensitz
- › Höhen- und Tiefenverstellung der Rückenlehne zur individuellen Anpassung auf die Körpergröße
- › Sitzhöhenverstellung durch Sicherheits-Toplift
- › Fußkreuz in Polyamid schwarz
- › Lastabhängig gebremste Sicherheits-Doppelrollen

## ABMESSUNGEN

Sitzhöhe: 42 – 55 cm  
Sitzbreite: 41 cm  
Sitztiefe: 38 cm  
Lehnenhöhe: 35 cm  
Gesamthöhe: 78 – 91 cm

Gewicht: 8 kg  
Volumen: 0,09 m<sup>3</sup>

## BEZÜGE

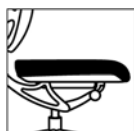
CC3 – Motiv Spongebob  
100% Baumwolle bedruckt



48602 CC3



**Heute bestellt -  
in 48 Stunden an Sie unterwegs !**



**Topstar**

# EXPRESS 06-03

# EXPRESS

- › Kinder- und Jugend-Drehstuhl mit höhenverstellbarer Lendenwirbelstütze
- › Hohe Kunststoff-Rückenlehne mit zusätzlichem Rückenpolster, mit synchroner Federwirkung
- › Bequemer Muldensitz mit abgerundeter Sitzvorderkante
- › Stufenlose Höhen- und Tiefenverstellung der Rückenlehne zur optimalen Anpassung auf die Körpergröße
- › Sitzhöhenverstellung durch Sicherheits-Toplift
- › Ausgezeichnet mit dem Prädikat „gut“ (Stiftung Warentest 11/98)
- › Polyamid-Fußkreuz schwarz
- › Lastabhängig gebremste Sicherheits-Doppelrollen



## ABMESSUNGEN

Sitzhöhe: 39 – 51 cm  
Sitzbreite: 43 cm  
Sitztiefe: 39 cm  
Lehnenhöhe: 43 cm  
Gesamthöhe: 81 – 94 cm

Gewicht: 10 kg  
Volumen: 0,11 m<sup>3</sup>

## BEZÜGE

E760 – blau gemustert  
100% Polyester

48603 E760



## Heute bestellt - in 48 Stunden an Sie unterwegs !



**Topstar**

# EXPRESS 06-04

# EXPRESS

- › Bequemer Hochlehn-Drehstuhl mit Komfort-Mechanik
- › Hohe, konturformte Rückenlehne mit Wirbelsäulenausformung, stufenlos höhenverstellbar
- › Ergonomischer Muldensitz
- › Komfortable, robuste Permanentkontakt-Mechanik
- › Sitzhöhenverstellung durch Sicherheits-Toplift
- › Optional mit Design-Ringarmlehnen fest (SU) oder höhenverstellbaren Armlehnen (U2)
- › Polyamid-Fußkreuz schwarz
- › Lastabhängig gebremste Sicherheits-Doppelrollen

## ABMESSUNGEN

Sitzhöhe: 41 – 50 cm  
Sitzbreite: 45 cm  
Sitztiefe: 45 cm  
Lehnenhöhe: 55 cm  
Gesamthöhe: 103 – 112 cm

Gewicht: 14 kg  
Volumen: 0,14 m<sup>3</sup>

## BEZÜGE

G26 – royalblau  
100% Polyolefin

## ARMLEHNEN



Armlehne SU  
Art.-Nr. 7082



Armlehne U2  
Art.-Nr. 7096



48604 G26 + 7082



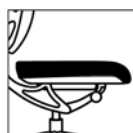
48604 G26



48604 G26 + 7082



**Heute bestellt -  
in 48 Stunden an Sie unterwegs !**



**Topstar**

# EXPRESS 06-05

# EXPRESS

- › Bequemer Hochlehn-Drehstuhl mit Komfort-Mechanik
- › Hohe, konturformte Rückenlehne mit Wirbelsäulenausformung, stufenlos höhenverstellbar
- › Mit Spezial-Bandscheibensitz zur optimalen Abstützung im Beckenbereich
- › Komfortable, robuste 2-Hebel-Permanentkontakt-Mechanik
- › Sitzhöhenverstellung durch Sicherheits-Toplift
- › Optional mit Design-Ringarmlehnen fest (SU) oder höhenverstellbaren Armlehnen (U2)
- › Polyamid-Fußkreuz schwarz
- › Lastabhängig gebremste Sicherheits-Doppelrollen

## ABMESSUNGEN

Sitzhöhe: 42 – 55 cm  
Sitzbreite: 46 cm  
Sitztiefe: 44 cm  
Lehnenhöhe: 56 cm  
Gesamthöhe: 101 – 115 cm

Gewicht: 15 kg  
Volumen: 0,16 m<sup>3</sup>

## BEZÜGE

G26 – royalblau  
100% Polyolefin

## ARMLEHNEN



Armlehne SU  
Art.-Nr. 7082



Armlehne U2  
Art.-Nr. 7096



48605 G26 + 7082



48605 G26 + 7082



48605 G26 + 7096



**Heute bestellt -  
in 48 Stunden an Sie unterwegs !**



**Topstar**

# EXPRESS 06-06

# EXPRESS

- › Bequemer Hochlehn-Drehstuhl mit Komfort-Mechanik
- › Konturformte Rückenlehne mit integrierter Lendenwirbelstütze, in Höhe und Neigung verstellbar
- › Spezial-Muldensitz mit Beckenstütze
- › Permanentkontakt-Mechanik, zur Verstellung der Rückenlehnenneigung
- › Sitzhöhenverstellung durch Sicherheits-Toplift
- › Inklusive feste Design-Ring-Armlehne verchromt (A1)
- › Stahl-Fußkreuz verchromt
- › Lastabhängig gebremste Sicherheits-Doppelrollen

## ABMESSUNGEN

Sitzhöhe: 42 – 55 cm  
Sitzbreite: 45 cm  
Sitztiefe: 44 cm  
Lehnenhöhe: 55 cm  
Gesamthöhe: 93 – 102 cm

Gewicht: 14 cm  
Volumen: 0,14 m<sup>3</sup>

## BEZÜGE

G20 – schwarz  
100% Polyolefin



48606 G20



**Heute bestellt -  
in 48 Stunden an Sie unterwegs !**



**Topstar** 

# EXPRESS 06-07 / 06-08

# EXPRESS

- › Klassischer Einsteiger für's Profi-Büro mit robuster Mechanik
- › Mittelhohe Rückenlehne mit eingearbeiteter Lendenwirbelstütze, stufenlos höhenverstellbar
- › Bequemer Spezial-Muldensitz mit Sitztiefenkomfort
- › Stabile Permanentkontakt-Mechanik, einfach zu bedienen über seitliches Handrad, zur Verstellung der Rückenlehnen-Neigung
- › Sitzhöhenverstellung durch Sicherheits-Toplift
- › Optional mit Ringarmlehnen fest (E) oder mit höhenverstellbaren Armlehnen (H)
- › Fußkreuz in Polyamid schwarz
- › Lastabhängig gebremste Sicherheits-Doppelrollen

## ABMESSUNGEN

Sitzhöhe: 42 – 55 cm  
Sitzbreite: 46 cm  
Sitztiefe: 45 cm  
Lehnenhöhe: 45 cm  
Gesamthöhe: 92 – 105 cm

Gewicht: 13 kg  
Volumen: 0,14 m<sup>3</sup>

## BEZÜGE

G22 – anthrazit / G26 – royalblau  
100% Polyolefin

## ARMLEHNEN



Armlehne E  
Art.-Nr. 6999



Armlehne H  
Art.-Nr. 7010



EXPRESS 06-08  
48608 G22 + 6999



EXPRESS 06-07  
48607 G26



## Heute bestellt - in 48 Stunden an Sie unterwegs !



**Topstar**

# EXPRESS 06-09

# EXPRESS

- › Trendiger Office-Drehstuhl mit hoher Rückenlehne
- › Konturformte Rückenlehne mit integrierter Lendenwirbelstütze, stufenlos höhenverstellbar
- › Spezial-Flachsitz mit Knierolle
- › 2-Hebel-Permanentkontakt-Mechanik zur Verstellung der Rückenlehnen-Neigung, stufenlos feststellbar, bzw. free floating
- › Sitzhöhenverstellung durch Sicherheits-Toplift
- › Optional mit Ringarmlehnen fest (F4), oder mit höhenverstellbaren Armlehnen (C2)
- › Design-Fußkreuz in Polyamid schwarz
- › Lastabhängig gebremste Sicherheits-Doppelrollen

## ABMESSUNGEN

Sitzhöhe: 42 – 55 cm  
Sitzbreite: 48 cm  
Sitztiefe: 48 cm  
Lehnenhöhe: 58 cm  
Gesamthöhe: 104 – 115 cm

Gewicht: 15 kg  
Volumen: 0,17 m<sup>3</sup>

## BEZÜGE

BC4 – orange  
100% Polyester

## ARMLEHNEN



F4(OPA) chrom  
Art.-Nr. 7104 CHR



C2(OPA) chrom  
Art.-Nr. 7086 CHR



48609 BC4 + 7086 CHR



## Heute bestellt - in 48 Stunden an Sie unterwegs !



**Topstar**

# EXPRESS 06-10

# EXPRESS

- › Bequemer Hochlehn-Drehstuhl in „XXL“-Size
- › Extra hohe, konturformte Rückenlehne mit Wirbelsäulenausformung, stufenlos höhenverstellbar
- › Großer komfortabler Spezial-Muldensitz mit Beckenstütze,
- › Komfort- Permanentkontakt-Mechanik, zur Verstellung der Rückenlehnen-Neigung
- › Sitzhöhenverstellung durch Sicherheits-Toplift
- › Optional mit Design-Ringarmlehnen fest (SU) oder höhenverstellbaren Armlehnen (U2)
- › Polyamid-Fußkreuz schwarz
- › Lastabhängig gebremste Sicherheits-Doppelrollen

## ABMESSUNGEN

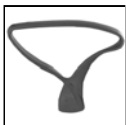
Sitzhöhe: 42 – 55 cm  
Sitzbreite: 49 cm  
Sitztiefe: 46 cm  
Lehnenhöhe: 57 cm  
Gesamthöhe: 105 – 118 cm

Gewicht: 16 kg  
Volumen: 0,16 m<sup>3</sup>

## BEZÜGE

G26 – royalblau  
100% Polyolefin

## ARMLEHNEN



Armlehne SU  
Art.-Nr. 7082



Armlehne U2  
Art.-Nr. 7096



48610 G26 + 7096



48610 G26 + 7082



48610 G26 + 7082



**Heute bestellt -  
in 48 Stunden an Sie unterwegs !**



**Topstar**

# EXPRESS 06-11

# EXPRESS

- › Bequemer Bandscheiben-Drehstuhl
- › Hohe, konturformte Rückenlehne mit Wirbelsäulenausformung, stufenlos höhenverstellbar
- › Spezial-Bandscheibensitz zur optimalen Abstützung im Beckenbereich
- › Synchron-Mechanik mit Körpergewichtseinstellung, zur synchronen Verstellung von Sitz und Rückenlehnen-Neigung
- › Sitzhöhenverstellung durch Sicherheits-Toplift
- › Optional mit Design-Ringarmlehnen fest (SU) oder höhenverstellbaren Armlehnen (U2)
- › Stahl-Fußkreuz verchromt
- › Lastabhängig gebremste Sicherheits-Doppelrollen

## ABMESSUNGEN


Sitzhöhe: 42 – 55 cm  
Sitzbreite: 45 cm  
Sitztiefe: 45 cm  
Lehnenhöhe: 57 cm  
Gesamthöhe: 101 – 113 cm

Gewicht: 14 kg  
Volumen: 0,16 m<sup>3</sup>

## BEZÜGE

G20 – schwarz  
100% Polyolefin

## ARMLEHNEN



Armlehne SU  
Art.-Nr. 7082



Armlehne U2 chrom  
Art.-Nr. 7096 CHR



48611 G20 + 7096



48611 G20

48611 G20 + 7082



**Heute bestellt -  
in 48 Stunden an Sie unterwegs !**



**Topstar**

# EXPRESS 06-12

# EXPRESS

- › Design- und Komfort-Drehstuhl mit Relax-Funktion
- › Hohe, ergonomische Rückenlehne aus schichtverleimtem Holz, voll umpolstert
- › Kniematic-Wipp-Mechanik für entspanntes Zurücklehnen, Federkraft individuell auf das Körpergewicht einstellbar und mehrfach arretierbar
- › Sitzhöhenverstellung durch Sicherheits-Toplift
- › Extra großer Flachsitz mit Knierolle für höchsten Sitzkomfort
- › Feste Design-Ringarmlehnen chrom/schwarz (A1) optional
- › Design-Fußkreuz in Aluminium poliert
- › Lastabhängig gebremste Design-Sicherheits-Doppelrollen

## ABMESSUNGEN

Sitzhöhe: 42 – 55 cm  
Sitzbreite: 48 cm  
Sitztiefe: 48 cm  
Lehnenhöhe: 58 cm  
Gesamthöhe: 105 – 113 cm

Gewicht: 17 kg  
Volumen: 0,22 m<sup>3</sup>

## BEZÜGE

T063 – Sitz schwarz (T20 Trevira CS) /  
Rücken schwarz/Karo grau (A63 100% Polyacryl)

## ARMLEHNEN



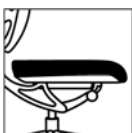
Armlehne A1  
Art.-Nr. 7102 CHR



48612 T063 + 7102 CHR



**Heute bestellt -  
in 48 Stunden an Sie unterwegs !**



**Topstar**

# EXPRESS 06-13

# EXPRESS

- › Komfort-Drehstuhl in Aluminium-Optik mit Orthositz®
- › Rückenlehne mit integrierter, höhenverstellbarer Lordosenstütze und Aluminiumspange zur Sitzanbindung in alusilberfarben lackiert, inklusive Kleiderhaken
- › Punktsynchron-Mechanik, Federkraft individuell auf das Körpergewicht einstellbar, zur synchronen Verstellung von Sitz und Rückenlehnen-Neigung
- › Sitzhöhenverstellung durch Sicherheits-Toplift
- › Komfortabler Spezial-Orthositz®, orthopädisch ausgeformt
- › Optional mit Ringarmlehnen fest R(O) alusilber oder höhenverstellbaren Armlehnen mit radial verstellbaren Armauflagen (K2)
- › Fußkreuz in Aluminium alusilberfarben lackiert
- › Lastabhängig gebremste Sicherheits-Doppelrollen

## ABMESSUNGEN

|             |                     |
|-------------|---------------------|
| Sitzhöhe:   | 45 – 55 cm          |
| Sitzbreite: | 47 cm               |
| Sitztiefe:  | 46 cm               |
| Lehnenhöhe: | 58 cm               |
| Gesamthöhe: | 103 – 113 cm        |
| Gewicht:    | 15 kg               |
| Volumen:    | 0,17 m <sup>3</sup> |

## BEZÜGE

M60 – schwarz  
100% Polyacryl

## ARMLEHNEN




Armlehne R(O)  
Art.-Nr. 7055 AS



Armlehne K2  
Art.-Nr. 7072



48613 M60 + 7055 AS



48613 M60 + 7072



48613 M60 + 7072



**Heute bestellt -  
in 48 Stunden an Sie unterwegs !**



**Topstar**

# EXPRESS 06-14

# EXPRESS

- › Neuer hochinnovativer Bürodrehstuhl
- › Ergonomisch geformte Rückenlehne mit Netzbespannung in quadratischer Form
- › Neu entwickeltes Bügelsystem zur Verbindung und synchronen Verstellung des Sitzes und der Rückenlehne
- › Hochwertige Kniematic-Wippmechanik zur mehrfachen Fixierung und individuellen Gewichtsregulierung
- › Sitzhöhenverstellung durch Sicherheits-Toplift
- › Großer Muldensitz mit Knierolle
- › Armlehnen mit integriertem Exzentrverschluss zur Verstellung der Rückenlehne in Höhe und Tiefe
- › Design-Fußkreuz in Aluminium alusilberfarben lackiert
- › Lastabhängig gebremste Sicherheits-Doppelrollen

## ABMESSUNGEN

Sitzhöhe: 42 – 50 cm  
Sitzbreite: 47 cm  
Sitztiefe: 35 – 46 cm  
Lehnenhöhe: 57 cm  
Gesamthöhe: 99 – 107 cm

Gewicht: 18 kg  
Volumen: 0,22 m<sup>3</sup>

## BEZÜGE

BC6 – royalblau  
100% Polyester



48614 BC6



**Heute bestellt -  
in 48 Stunden an Sie unterwegs !**



**Topstar**



# EXPRESS 06-17

# EXPRESS

- › Design- und Komfort-Drehstuhl in Netz-Optik
- › Ergonomischer Netz-Rücken mit integriertem Body-Balance-Tec®-Gelenk und höhenverstellbarem Lordosenpolster zur optimalen Abstützung des Rückens
- › Syncro-Relax-Mechanik mit extra großem Öffnungswinkel, in vorderster Position arretierbar, zur synchronen Verstellung von Sitz und Rückenlehnen-Neigung
- › Sitzhöhenverstellung durch Sicherheits-Toplift
- › Großer Komfort-Muldensitz
- › Optional mit Ringarmlehnen fest (R) oder höhenverstellbaren Armlehnen (C2)
- › Design-Fußkreuz in Aluminium alusilberfarben lackiert
- › Lastabhängig gebremste Sicherheits-Doppelrollen

## ABMESSUNGEN

|             |                     |
|-------------|---------------------|
| Sitzhöhe:   | 45 – 56 cm          |
| Sitzbreite: | 47 cm               |
| Sitztiefe:  | 51 cm               |
| Lehnenhöhe: | 55 cm               |
| Gesamthöhe: | 100 – 110 cm        |
| Gewicht:    | 14 kg               |
| Volumen:    | 0,22 m <sup>3</sup> |

## BEZÜGE

S18 – royalblau  
Softex: 80% Baumwolle – 20% PU

## ARMLEHNEN



Armlehne R(OPA)  
Art.-Nr. 7085 AS



Armlehne C2(OPA)  
7086 AS



48617 S18 + 7086 CHR



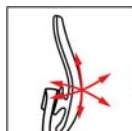
48617 S18 + 7085 AS



48617 S18



**Heute bestellt -  
in 48 Stunden an Sie unterwegs !**



**Topstar**

# EXPRESS 06-18/06-19/06-20

# EXPRESS

- › Klassischer Besucherstuhl mit 4-Fuß-Gestell in Stahl  
Ovalrohr verchromt, 39 x 15 mm, Rohrstärke 2 mm
- › Ergonomische Rückenlehne gepolstert mit  
Kunststoffabdeckung
- › Bequemer Muldensitz gepolstert mit Kunststoffabdeckung
- › Stapelbar (10 - 12 pro Stapel)

## ABMESSUNGEN

Sitzhöhe: 46 cm  
Sitzbreite: 46 cm  
Sitztiefe: 42 cm  
Lehnenhöhe: 34 cm  
Gesamthöhe: 82 cm

Gewicht: 7 kg  
Volumen: 0,06 m<sup>3</sup>

VPE: 4 Stück

## BEZÜGE

G20 – schwarz  
G22 – anthrazit  
G26 – royalblau  
100% Polyolefin



EXPRESS 06-20  
48620 G26



EXPRESS 06-18  
48618 G20



EXPRESS 06-19  
48619 G22



## Heute bestellt - in 48 Stunden an Sie unterwegs !



Topstar

# EXPRESS 06-21

# EXPRESS

- › Design-Sessel in echt Leder / Netz – Kombination mit Relax-Funktion
- › Hohe Rückenlehne in Kombination mit atmungsaktiver Netzbespannung und echtem Leder schwarz
- › Multi-Komfort-Sitz, echt Leder schwarz
- › Wippmechanik, Federkraft individuell auf das Körpergewicht einstellbar
- › Sitzhöhenverstellung durch Sicherheits-Toplift
- › Design-Armlehnen in Stahl verchromt mit Kunststoff-Armauflagen inklusive
- › Stahl-Fußkreuz verchromt
- › Lastabhängig gebremste Sicherheits-Doppelrollen

## ABMESSUNGEN

Sitzhöhe: 44 – 52 cm  
Sitzbreite: 50 cm  
Sitztiefe: 47 cm  
Lehnenhöhe: 65 cm  
Gesamthöhe: 106 – 116 cm

Gewicht: 20 kg  
Volumen: 0,14 m<sup>3</sup>

## BEZÜGE


A80 – schwarz  
Leder-/Netzkombination



48621 A80



**Heute bestellt -  
in 48 Stunden an Sie unterwegs !**



**Topstar**

# EXPRESS 06-22

# EXPRESS

- Komfortabler, aufwändig gearbeiteter Chefsessel in feinem Leder
- Hohe Rückenlehne in echtem Leder mit eingearbeiteter Lendenwirbelstütze, Lehnenrückseite und Seitenteile in farbgleichem, robustem Kunstleder
- Bequemer, echt Leder-Muldensitz mit Knierolle
- Kniematic-Wippmechanik, Federkraft individuell auf das Körpergewicht einstellbar
- Armlehnen in Stahl verchromt mit Armauflagen in echtem Leder inklusive
- Fußkreuz in Stahl verchromt

## ABMESSUNGEN

Sitzhöhe: 42 – 51 cm  
Sitzbreite: 50 cm  
Sitztiefe: 48 cm  
Lehnenhöhe: 70 cm  
Gesamthöhe: 115 – 124 cm

Gewicht: 20 kg  
Volumen: 0,14 m<sup>3</sup>

## BEZÜGE

A80  
Leder schwarz



48622 A80



**Heute bestellt -  
in 48 Stunden an Sie unterwegs !**



**Topstar**

# EXPRESS 06-23

# EXPRESS

- › Komfortabler Chefsessel in feinem Leder
- › Hohe Rückenlehne in echtem Leder, Lehnerrückseite und Seitenteile in farbgleichem, robustem Kunstleder
- › Bequemer, extra breiter Muldensitz in echtem Leder
- › Kniematic-Wippmechanik, Federkraft individuell auf das Körpergewicht einstellbar
- › Inklusive Armlehnen Aluminium poliert mit Leder-Armauflagen
- › Aluminium-Fußkreuz poliert

## ABMESSUNGEN

Sitzhöhe: 46 – 52 cm  
Sitzbreite: 52 cm  
Sitztiefe: 51 cm  
Lehnenhöhe: 71 cm  
Gesamthöhe: 118 – 127 cm

Gewicht: 20 kg  
Volumen: 0,17 m<sup>3</sup>

## BEZÜGE

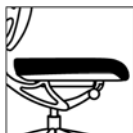
AAO  
Leder schwarz



48623 AAO



**Heute bestellt -  
in 48 Stunden an Sie unterwegs !**



**Topstar** 

# EXPRESS 06-24

# EXPRESS

- › Passender Besucherstuhl zu Modell Express 06-23, aus echtem Leder
- › Ergonomischer Muldensitz
- › Inklusive Armlehnen
- › Schwingergestell Stahl verchromt, Rundrohr  $\varnothing$  25 mm
- › Stapelbar (4 – 5 Stühle pro Stapel)

## ABMESSUNGEN

Sitzhöhe: 42 cm  
Sitzbreite: 46 cm  
Sitztiefe: 50 cm  
Lehnenhöhe: 36 cm  
Gesamthöhe: 83 cm

Gewicht: 7,5 kg  
Volumen: 0,25 cm<sup>3</sup>

VPE: 2 Stück

## BEZÜGE

AAO  
Leder schwarz



48624 AAO



**Heute bestellt -  
in 48 Stunden an Sie unterwegs !**



**Topstar**

# EXPRESS 06-25

# EXPRESS

- › Passender Besucherstuhl zu Modell Express 06-22
- › Rückenlehne mit integrierter Lendenwirbelstütze aus echtem Leder, Rückseite in farbgleichem Kunstleder
- › Ergonomischer Muldensitz echt Leder mit Knierolle
- › Inklusive Armlehnen mit Leder-Armauflage
- › Schwingergestell, Ovalrohr Stahl verchromt

## ABMESSUNGEN

Sitzhöhe: 46 cm  
Sitzbreite: 40 cm  
Sitztiefe: 48 cm  
Lehnenhöhe: 46 cm  
Gesamthöhe: 90 cm

Gewicht: 18 kg  
Volumen: 0,50 cm<sup>3</sup>

## BEZÜGE

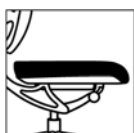
A80  
Leder schwarz



48625 A80



**Heute bestellt -  
in 48 Stunden an Sie unterwegs !**



**Topstar**